

**M**

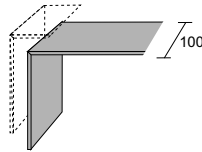
MÜLLER MANUFAKTUR

# Inhaltsverzeichnis

---

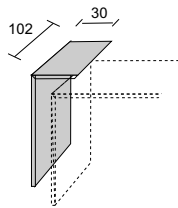
Seite	Inhalt
3 - 10	Furnierübersicht   Preisgruppen Chefzimmerprogramm ACUROS
Preisgruppe	Oberfläche   Furnier
1	Strukturlack weiß   sandgrau   diamantsilber   graphit   schwarzbraun   schwarz Esche schwarz   graphit Buche natur
2	Amerikanisch Kirschbaum hell Europäisch Ahorn natur Eiche hell
3	Birnbaum natur Kanadisch Ahorn natur   calvados Nussbaum natur Tineo natur Räuchereiche Makassar natur Paldao Eukalyptus Grisard Santos

Acuros ist ein Wangenprogramm. Schlicht, geradlinig, konsequent. Container, Schrankelemente und Beimöbel kommen ohne Griffe aus. Durch einen Versatz der vorderen Frontblende entsteht an der oberen oder seitlichen Kante eine Griffsituation. Um die großzügige Dimension zu betonen sind die Seitenschürzen, sowie die Frontblenden generell quer furniert.




## Brücken

Die Brücke ist Bestandteil des Unterbaus. Die Brückenwangen oder eine Auswahl verschiedener Container bzw. Technikboards bilden die tragenden Elemente. Die Farbgestaltung ist gleich wie bei Abdeckplatten bzw. Korpusse der Beimöbel



## Seitenschürzen

Die edelfurnierten Seitenschürzen sind seitlich auf der Brückenwanne aufgesetzt. Sie sind 20 mm tiefer und stehen jeweils um 10 mm über.



## Lederplatten

Die großen Lederplatten verlangen den Einsatz von Lederapplikationen, die optisch wie haptisch einem Echtleder in nichts nachstehen.

## Elektrifizierung

Die Container haben eine abnehmbare Rückwand für die Kabelführung. Einlässe im Containerboden sowie an der Rückwand oben sind grundsätzlich vorhanden. In der Tischplatte befindet sich (bei der Containerversion serienmäßig) die Elektrifizierungseinheit mit 2 x Netzstrom und 2 x RJ 45.

## Beschläge

Alle Schubkästen und Drehtüren sind mit einer Schließdämpfung ausgestattet.

## Extras

Serienmäßig ist in jeder Schreibtischbrücke ein Utensilienauszug mit Push-Beschlag untergebracht.

## Furnier / Oberfläche

Die Echtholzfurniere werden handverlesen und kommissionsbezogen furniert. Die Oberflächen werden mit einem 2-Komponenten-Lack überzogen. Die durchlaufend querfurnierten Oberflächen sind beispielhaft für handwerkliche Manufaktur.

## Schubkästen

Die Schubkästen sind aus Buche und laufen auf Vollauszug-Schienen mit gedämpftem Selbsteinzug.

## Schlösser

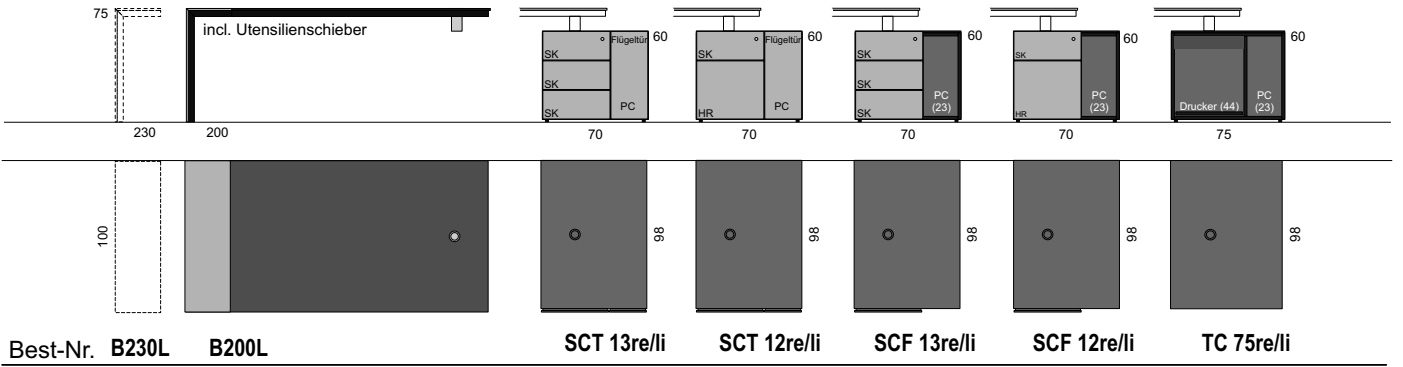
Alle Schlösser einer Kommission sind gleichschließend. Sonderschließungen sind auf Anfrage möglich.

## Sonderanfertigungen

Über die serienmäßig lt. Liste lieferbaren Farbtöne und Holzarten hinaus sind Sonderanfertigungen möglich. Ebenso auch Sondermaße.

## Wange links

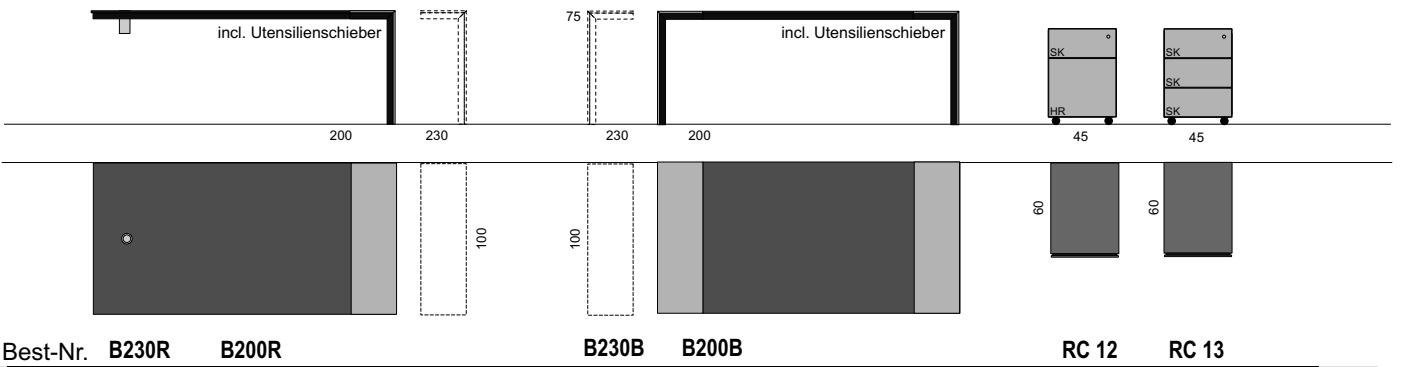
## Unterbau Schreibtisch (rechts und links verwendbar) incl. Mediaport, Rückwand abnehmbar



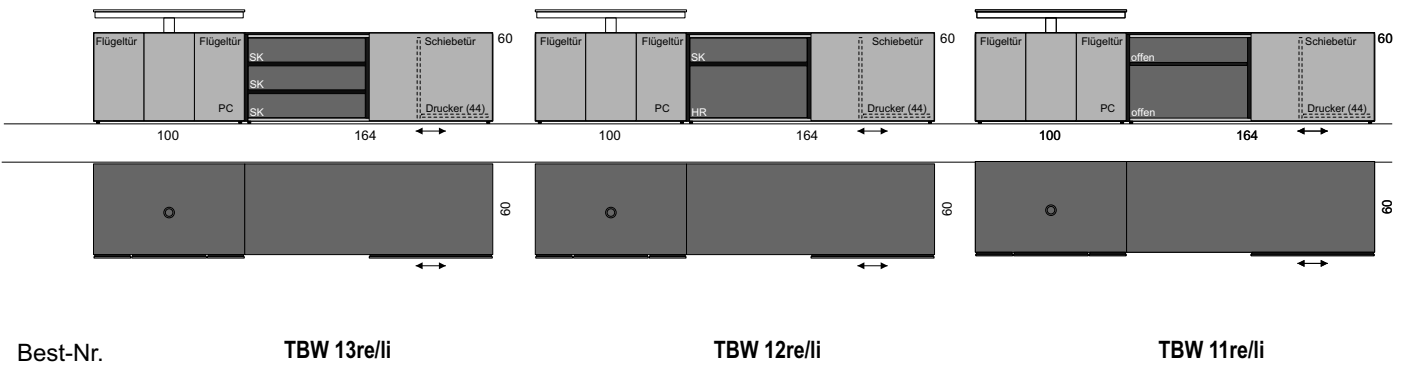
## Wange rechts

## Wangen beidseitig

## Rollcontainer

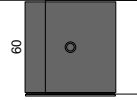
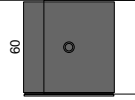
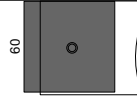

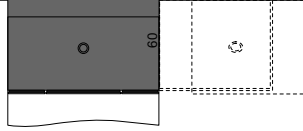
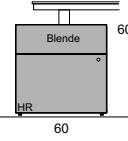
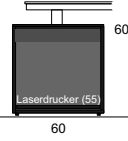
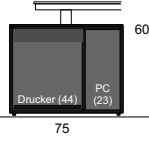
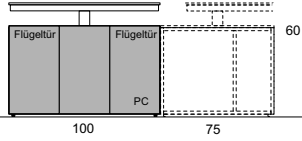


## Technikboard für Winkelkombination (rechts und links verwendbar) oberer Schubkasten abschließbar incl. Mediaport, Rückwand abnehmbar



## Unterbau Beistelltisch (rechts und links verwendbar) incl. Mediaport, Rückwand abnehmbar

Eckverbindung 90°



Best-Nr. EV 90re/li


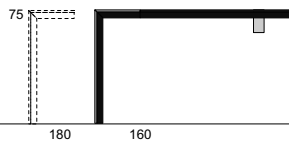
TC 75GTre/li

DCGT

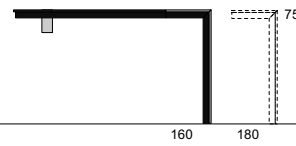
SC13GT

SC12GT


### Wange links



### Wange rechts



### Wangen beidseitig

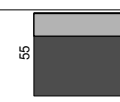
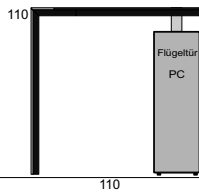


Best-Nr. B180LGT B160LGT

B180RGT B160RGT

B160BGT

## incl. Mediaport, Rückwand abnehmbar



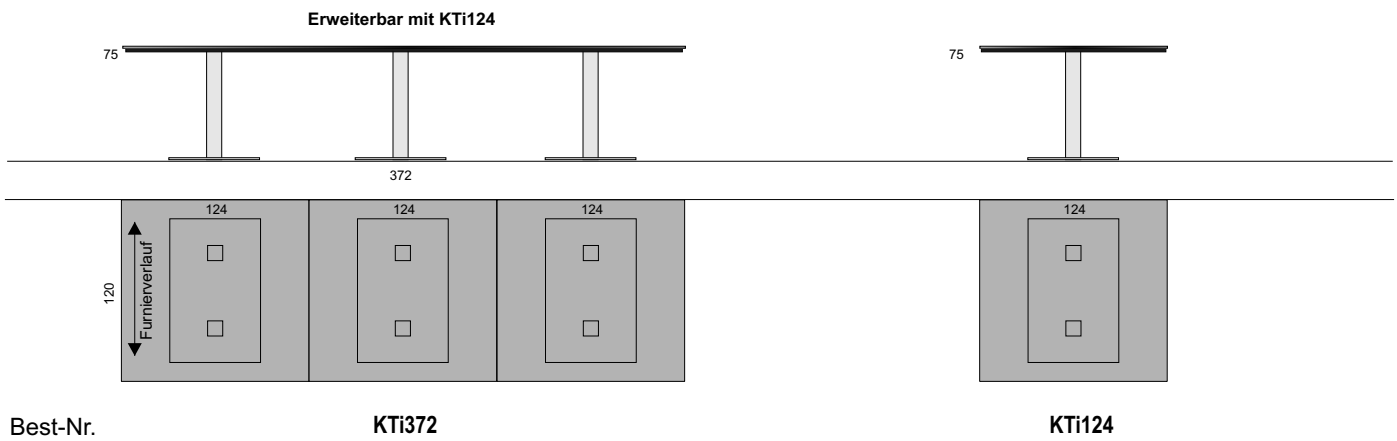
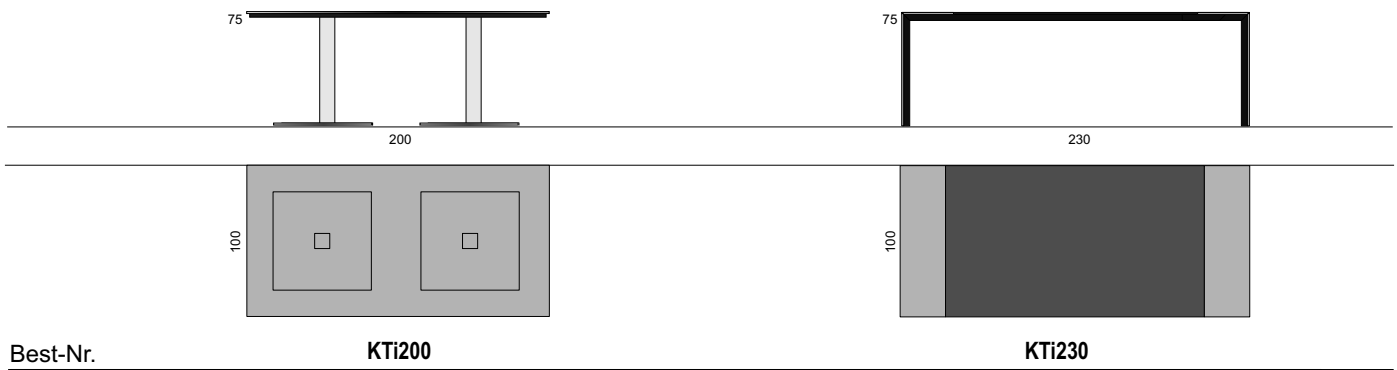
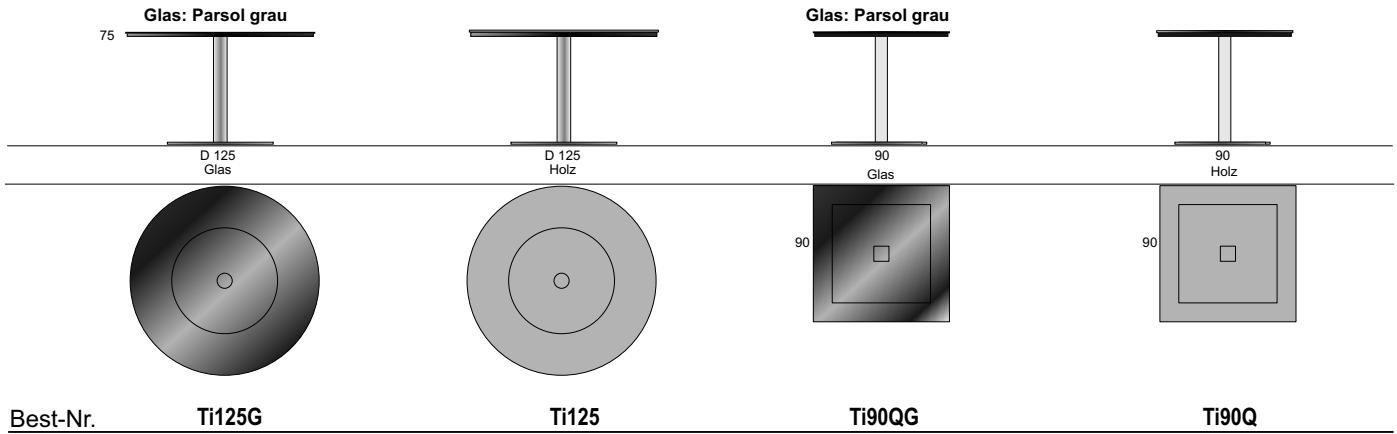
Seitenansicht

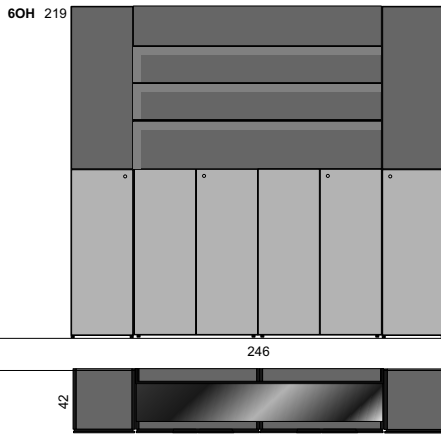


Best-Nr. Stehpult-PC

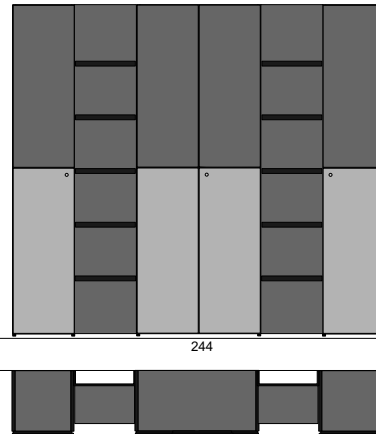
Stehpult

## Besprechungstische - Fußgestelle Edelstahl





**ASWK01**

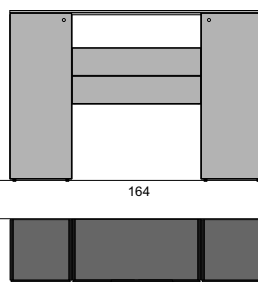


**ASWK02**

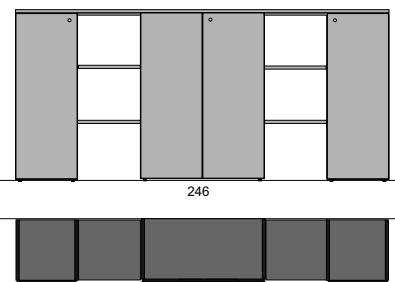
Best-Nr.



**AHB01**

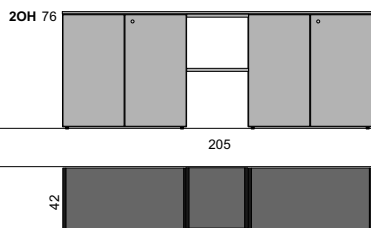


**AHB02**

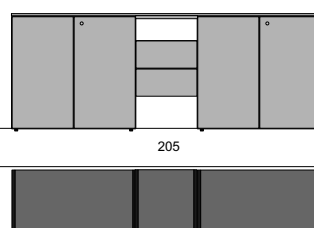


**AHB03**

Best-Nr.



**ASB01**

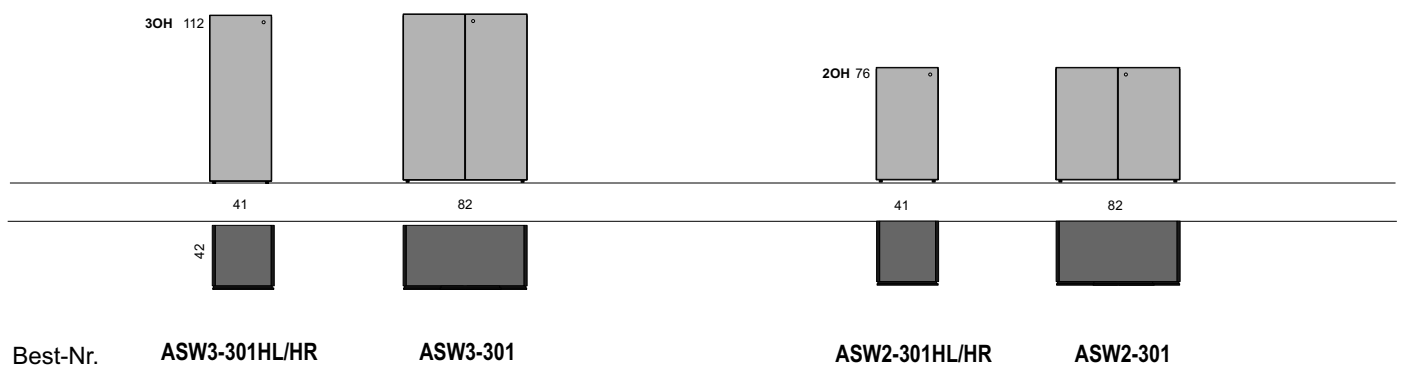
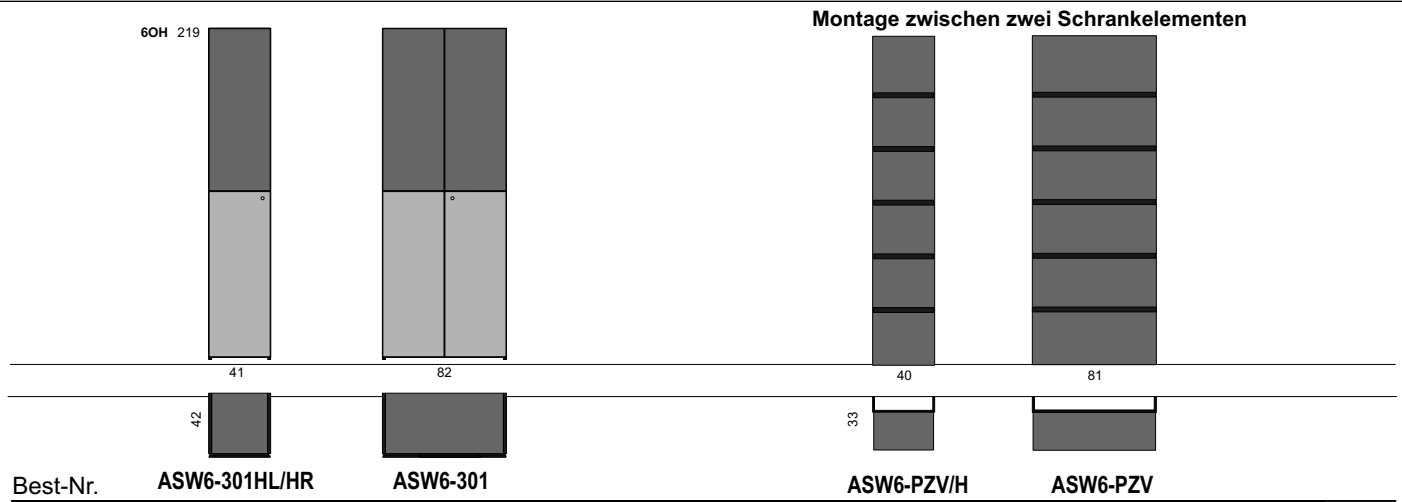


**ASB02**

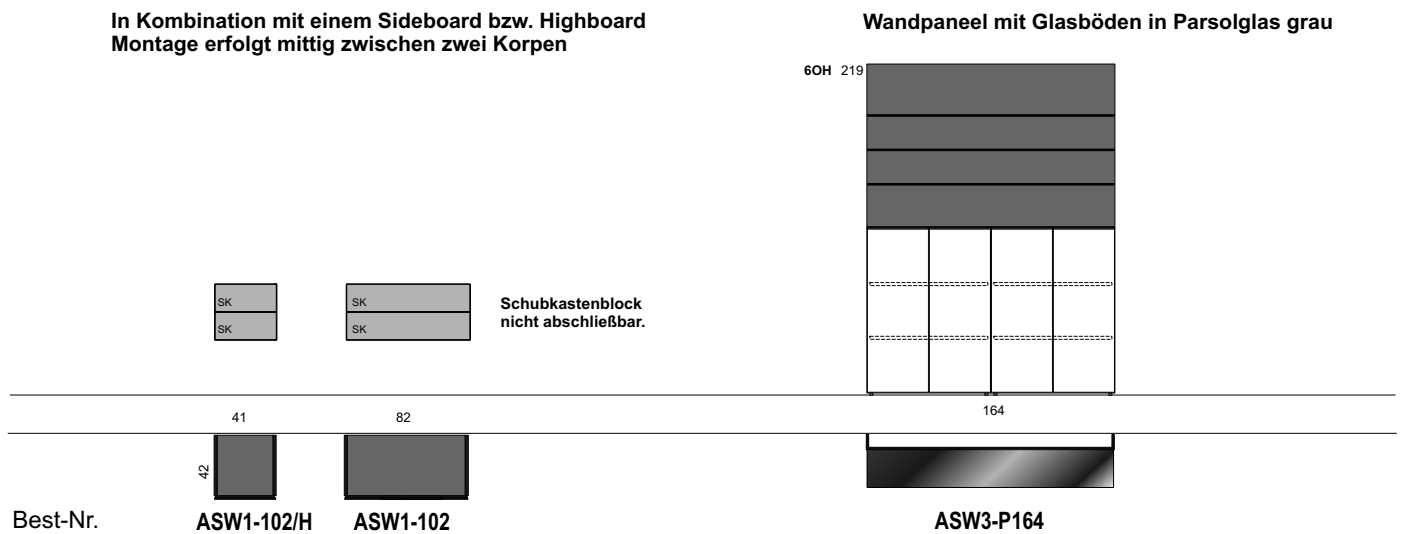


**ASB03**

Best-Nr.

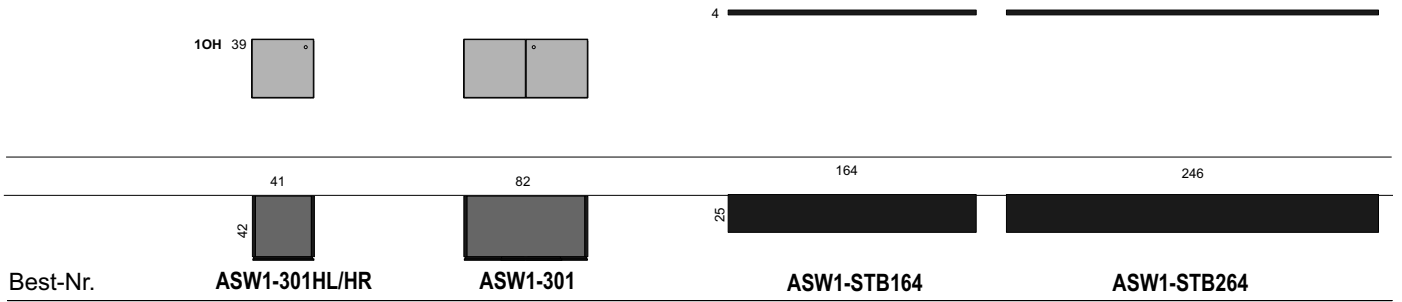


In Kombination mit einem Sideboard bzw. Highboard  
Montage erfolgt mittig zwischen zwei Korpen

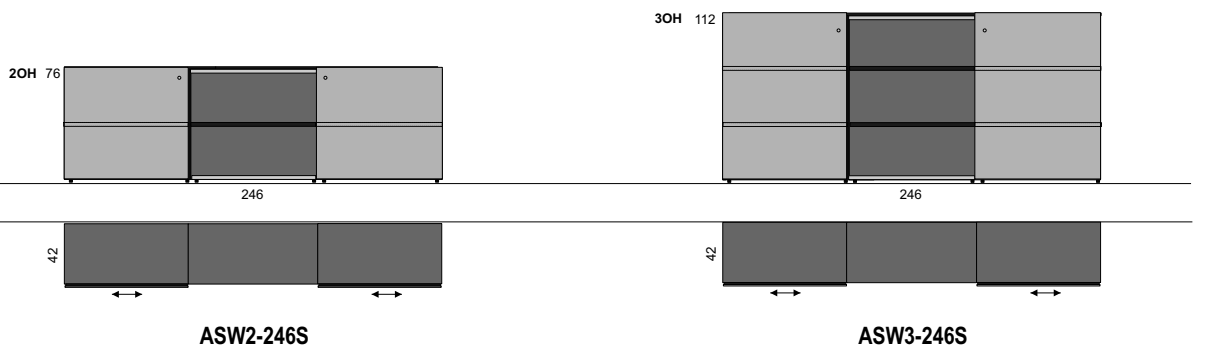
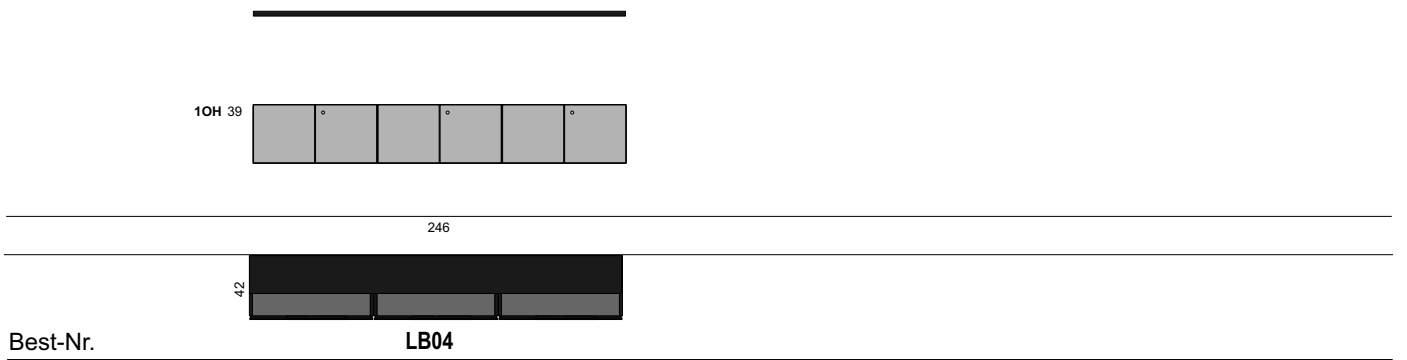




## Holzsteckboard zur Wandmontage



## Lowboard incl. Steckboard in Korpusfarbe



Artikel	Bestell-Nr.		Beschreibung
<b>Glaskanten- Beleuchtung</b> Einbau bei Paneelglasböden	<b>GBEL60</b>		Montage hinter dem Wandpaneel. Bei dem Paneel ASW3-P164 werden pro Glasboden zwei GBEL60 benötigt. Nur in Verbindung mit Trafo und <b>satiniertem Glas</b> möglich.
<b>Trafo für 2 Halogenstrahler</b>	<b>TRA2HA</b>		inkl. 5 m Anschlusskabel und Fußschalter zum Anschluss von einer Glaskantenbeleuchtung
<b>Trafo für 10 Halogenstrahler</b>	<b>TRA10HA</b>		inkl. 5 m Anschlusskabel und Fußschalter zum Anschluss von fünf Glaskantenbeleuchtungen
<b>Funkfernbedienung</b>	<b>FKS-3</b>		Zur Bedienung von Glaskantenbeleuchtungen
<b>Zwischenboden</b> L/B/D 82/36/2 cm	<b>ZV82</b>	PG1	Nicht frei an der Wand montierbar, sondern nur zwischen 2 Schrankelementen. Position bitte angeben, da die Bohrungen kommissionsbezogen werkseitig an den ausgewählten Elementen angebracht werden.
<b>Zwischenboden</b> L/B/D 41/36/2 cm	<b>ZV41</b>	PG1	Nicht frei an der Wand montierbar, sondern nur zwischen 2 Schrankelementen. Position bitte angeben, da die Bohrungen kommissionsbezogen werkseitig an den ausgewählten Elementen angebracht werden.
<b>Hängeregistratur</b> hinter Türen f. 82-er Elem.	<b>HR82</b>		doppelt in horizontaler Richtung. Platzbedarf: 1 komplettes Fach über eine Ordnerhöhe.

Die Ausführungen passen zu den aktuellen Tischprogrammen. Die Griffe werden entsprechend ausgewählt. Auch als eigenständiges Produkt ist BSW 2000 einsetzbar, ggf. auch zu einem Fremdfabrikat.

Die Designlinie orientiert sich an dem Anspruch moderner Bürogestaltung, außer der Funktionalität auch aufgelockerte Formen gestalten zu können. Reizvoller Materialmix zwischen edlen Furnieren, Lack, Glas und Metall unterstützt dieses Ziel. Die dunkler gehaltenen Korpusse lassen die oft helleren Fronten z.B. in Birnbaum sehr gut zur Geltung kommen. Furnierte bzw. lackierte Außenseiten aller Elemente sind Voraussetzung, um höhengestufte Gruppen planen zu können und spätere Umgruppierungen problemlos zu ermöglichen, wie auch mit losen Zwischenböden Auflockerungen, Freiräume für Accessoires oder Raum für Bilder zu schaffen.

## Ausführungen

### Front und Korpus

PG	Front	Korpus
PG1	Furnier	Lack Feinstruktur  <b>oder</b>  Esche schwarz, graphit
PG2	Furnier	
PG3	Furnier	
PG4	Furnier	

### Griffe und Metallteile

**Matt verchromt**, wenn eine Gruppe eigenständig bestellt wird.

Wenn die Gruppe zusammen mit einem der Chefzimmer-Tischprogramme bestellt wird, werden die jeweils modellspezifischen Griffe verwendet.

### Hinweise zu Qualität und Funktionalität

- **Kommissionsbezogen** ... werden Echtholz furniere der Fronten und Platten ausgesucht

---

- **Fachböden** ... gehören selbstverständlich zur Grundausstattung, in offenen Elementen und Vitrinen stets in der gewählten Korpus-Ausführung, hinter Türen in einer dunklen Beschichtung, um eine höhere Abriebfestigkeit in diesen meist intensiv genutzten Bereichen zu gewährleisten

---

- **Scharniere** ... lassen sich besonders benutzerfreundlich um 110° öffnen

---

- **Türen und HR-Auszüge** ... haben Drehstangenschlösser, innen mit Holzleisten abgedeckt, HR=Zentral-Verr.

---

- **Gleichschließend** ... sind alle Schlösser einer Kommission

---

- **Glastüren + Schubkästen** ... sind nicht schließbar

---

- **Schubkästen** ... laufen auf **Quadro**-Schienen mit Selbsteinzug

---

- **Sockelstellschrauben** ... in den Korpusseiten integriert sorgen für problemlosen Niveaueausgleich

---

- **montierte Elemente** ... auspacken, aufstellen, ausrichten und miteinander verschrauben - fertig !

---

- **Buche natur lackiert** ... sind die Schubkästen

---

- **2-Komponenten-Lack** ... macht die Oberflächen robust und unempfindlich

---

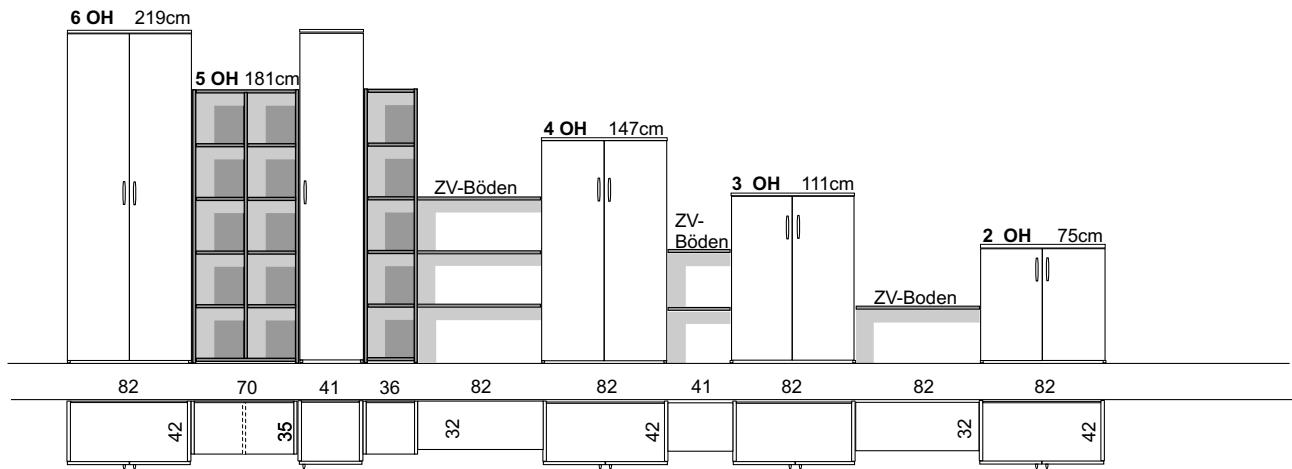
- **Ökologisch einwandfrei** ... sind die ausgesucht hochwertigen Materialien

---

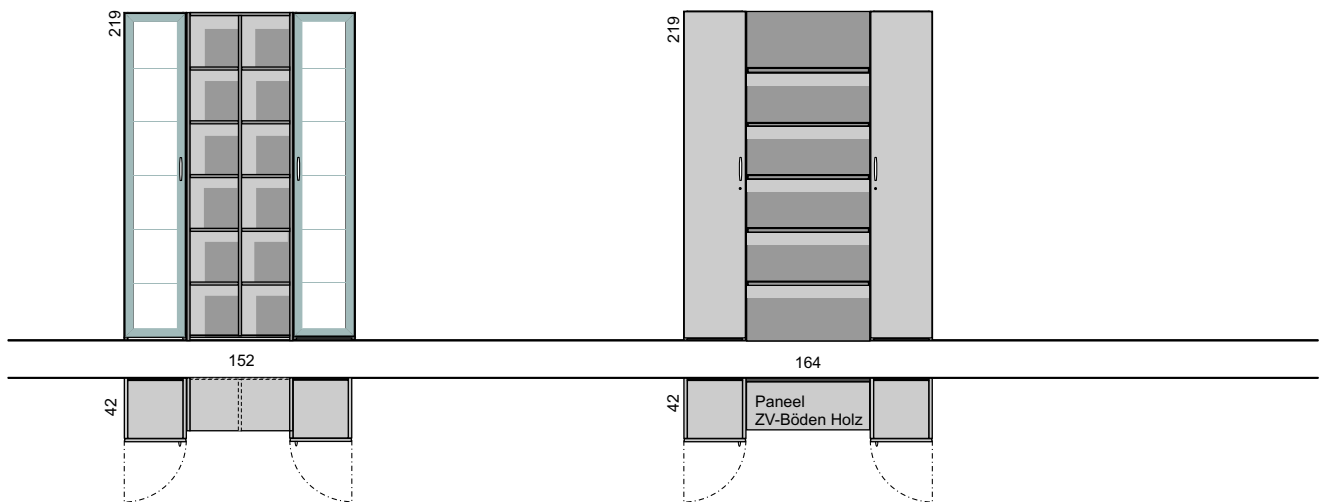
## System-Darstellung

**Breiten:** 82 / 41 cm, Regale 70/ 36 cm

**Tiefen:** 42 cm incl. Front, innen nutzbar 37 cm, nur Regale 5+6 OH = 35 cm, innen nutzbar 34 cm

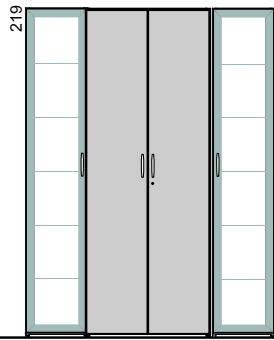


## Vorschlags-Kombinationen

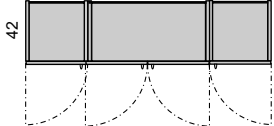


Best-Nr. **SW-K1** best. aus:

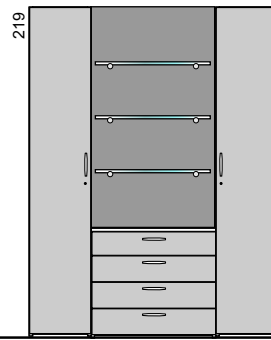
Best-Nr. **SW-K2** best. aus:



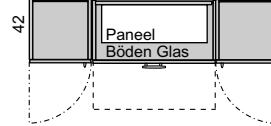
164



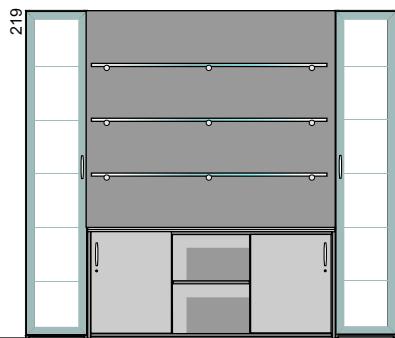
Best-Nr. **SW-K3** best. aus:



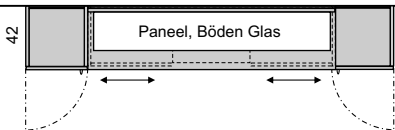
164



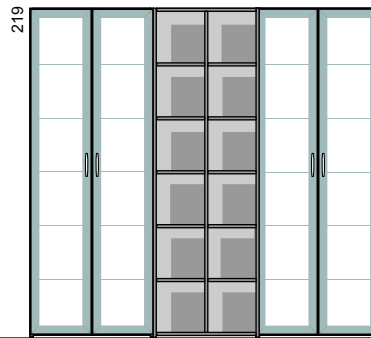
Best-Nr. **SW-K4** best. aus:



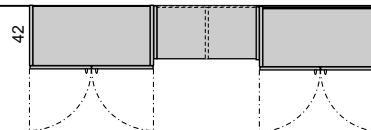
246



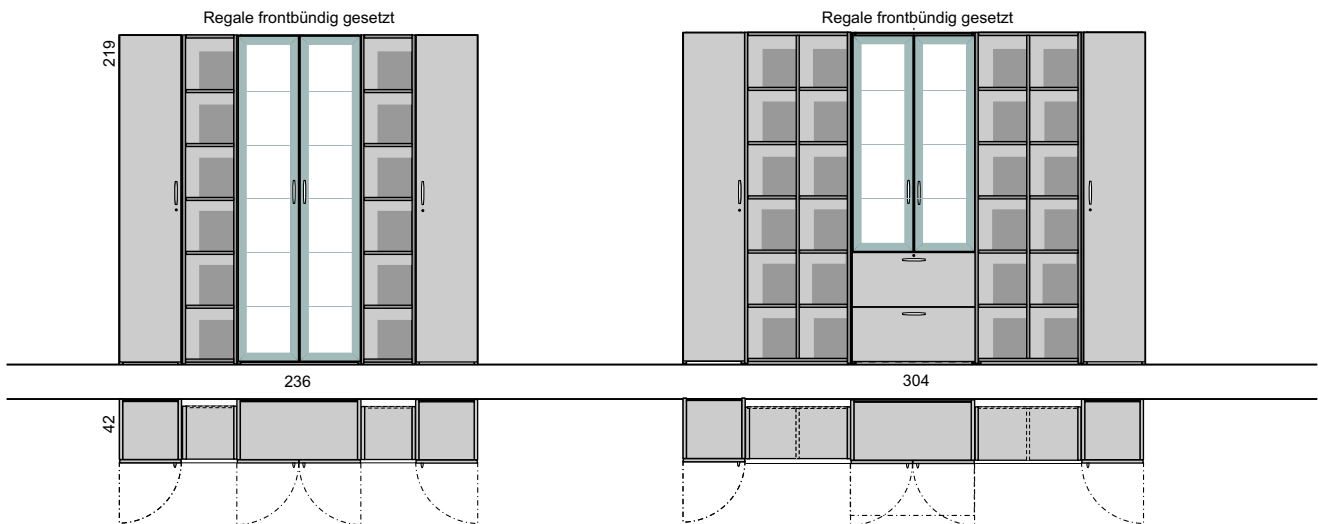
Best-Nr. **SW-K5** best. aus:



234

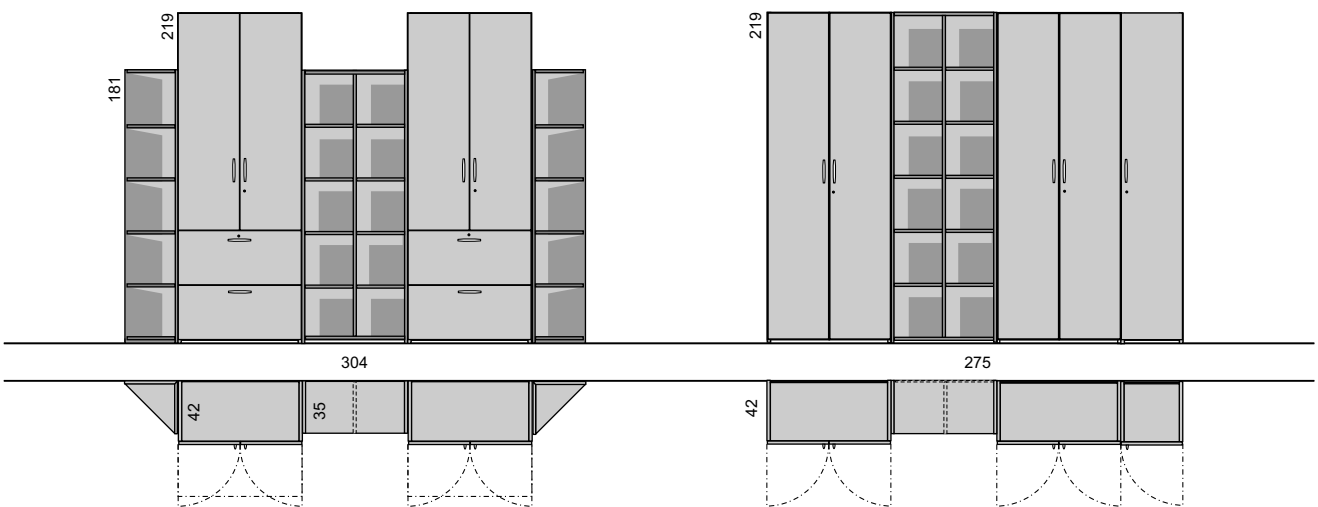


Best-Nr. **SW-K6** best. aus:



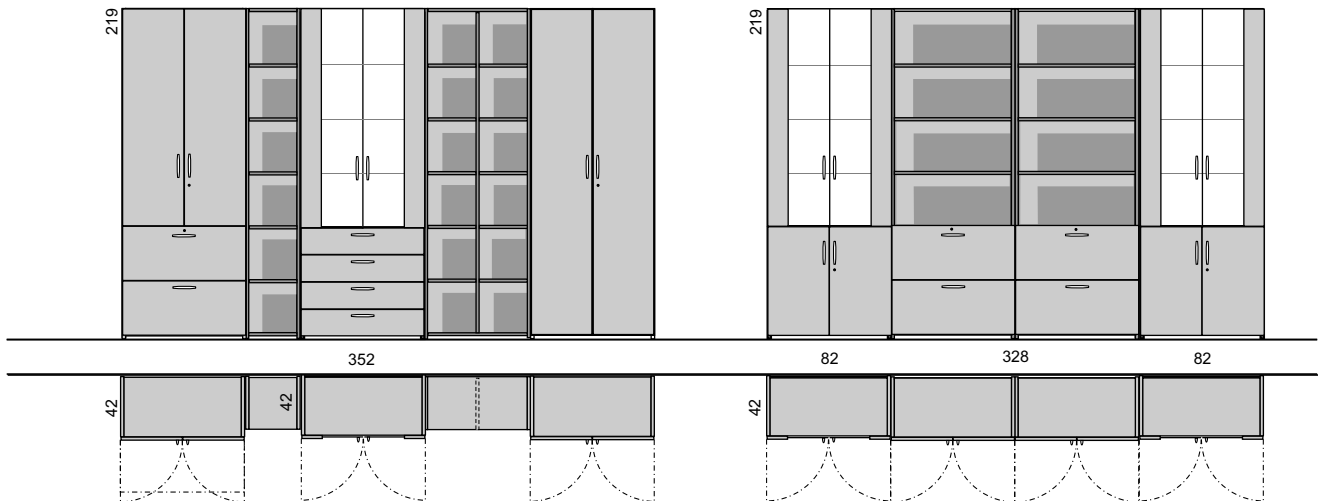
Best-Nr. **SW-K7** best. aus:  
 SW6-301HL SW6-301HR  
 SW6F-001K  
 SW6-401  
 SW6F-001K

Best-Nr. **SW-K8** best. aus:  
 SW6-301HL SW6-301HR  
 SW6F-001M  
 SW6-141  
 SW6F-001M



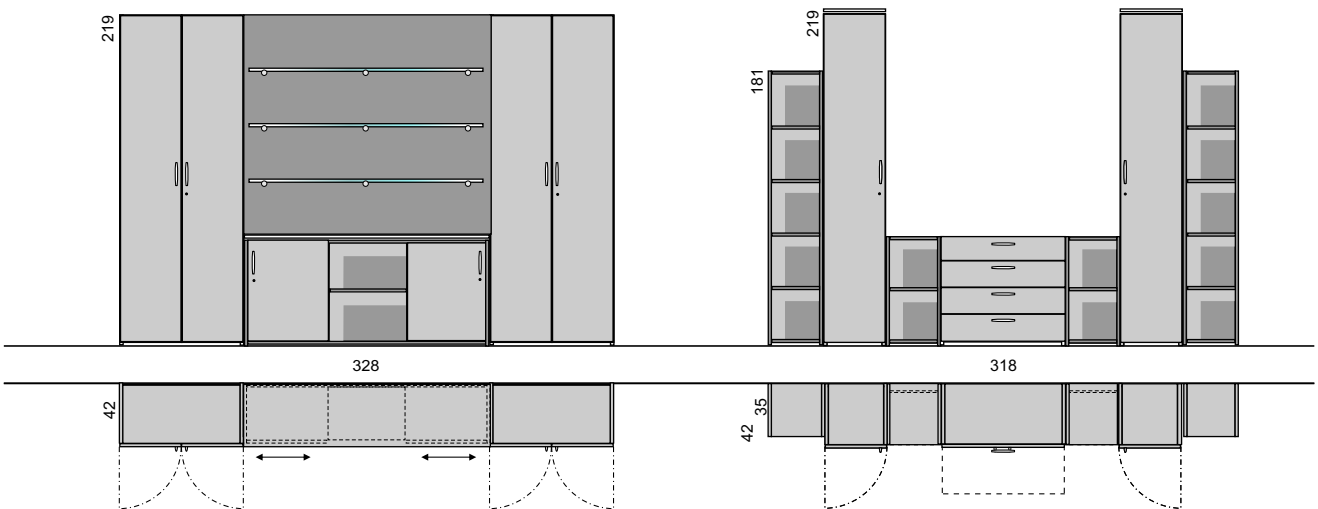
Best-Nr. **SW-K9** best. aus:  
 SW5F-ERK SW5F-ERK  
 SW6-131  
 SW5F-001M  
 SW6-131

Best-Nr. **SW-K10** best. aus:  
 SW6-301  
 SW6F-001M  
 SW6-301  
 SW6-301HR



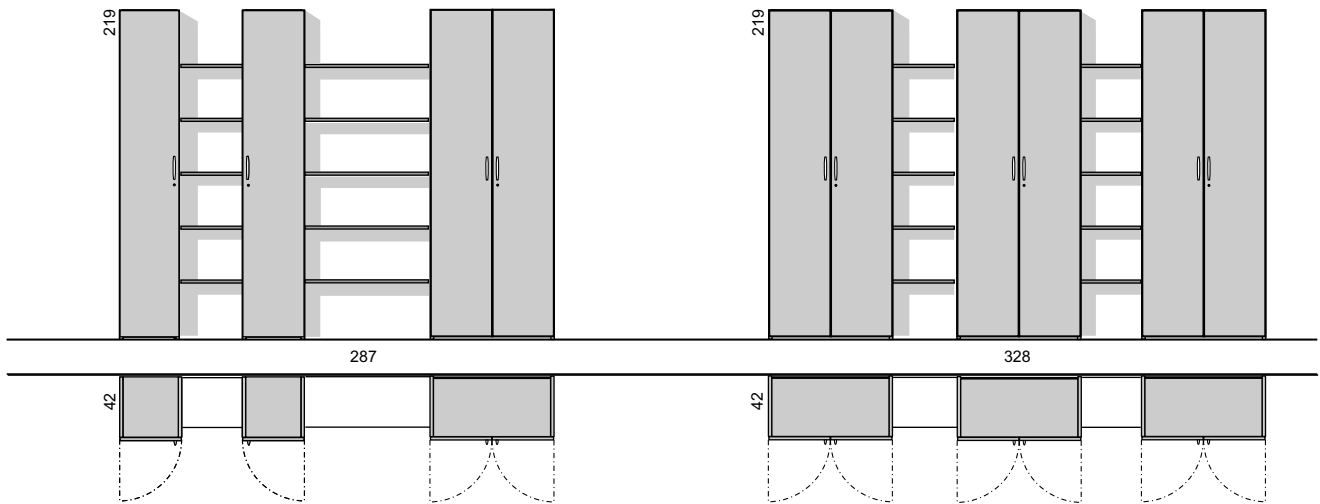
Best-Nr. **SW-K11** best. aus:  
 SW6-131 SW6-301  
 SW6F-001K  
 SW6-142A  
 SW6F-001M

Best-Nr. **SW-K12** best. aus:  
 SW6-341A  
 SW6-101  
 SW6-101  
 SW6-341A



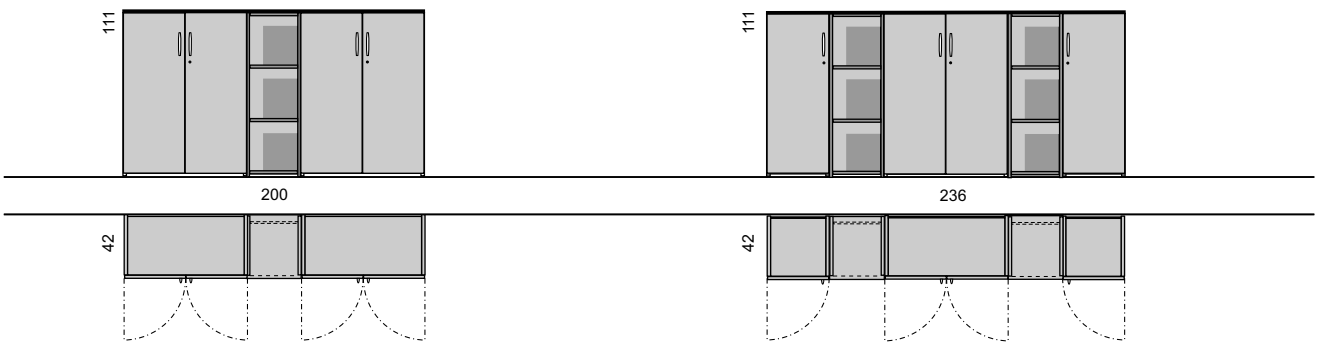
Best-Nr. **SW-K13** best. aus:  
 SW6-301  
 SW2-164S  
 SW4-P164  
 SW6-301

Best-Nr. **SW-K14** best. aus:  
 SW5F-001K SW2-001K  
 SW6-301HL SW6-301HR  
 SW2-001K SW5F-001K  
 SW2-102



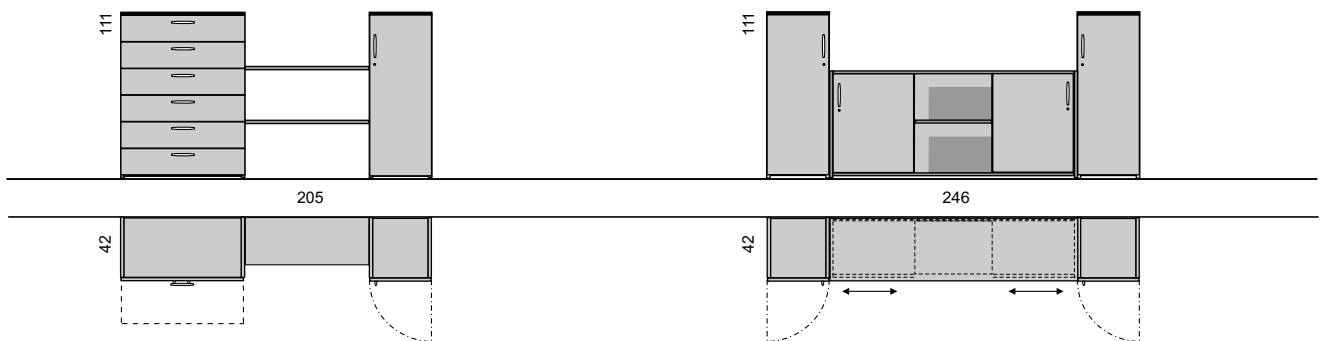
Best-Nr. **SW-K15** best. aus:  
 SW6-301HL SW6-301  
 SW-ZV41 (5 Stck)  
 SW6-301HR  
 SW-ZV82 (5 Stck)

Best-Nr. **SW-K16** best. aus:  
 SW6-301 SW6-301  
 SW-ZV41 (5 Stck)  
 SW6-301  
 SW-ZV41 (5 Stck)



Best-Nr. **SW-K17** best. aus:  
 SW3-301  
 SW3-001K  
 SW3-301

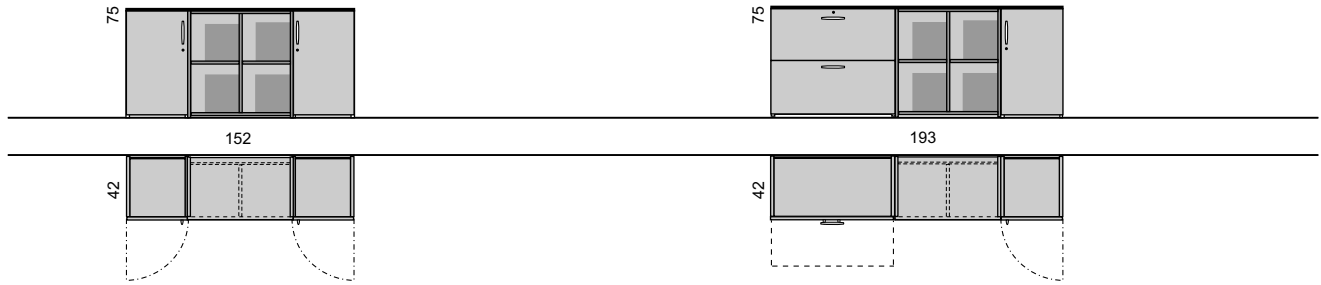
Best-Nr. **SW-K18** best. aus:  
 SW3-301HL SW3-301HR  
 SW3-001K  
 SW3-301  
 SW3-001K



Best-Nr. **SW-K19** best. aus:  
 SW3-102  
 SW-ZV82 (2 Stck)  
 SW3-301HR

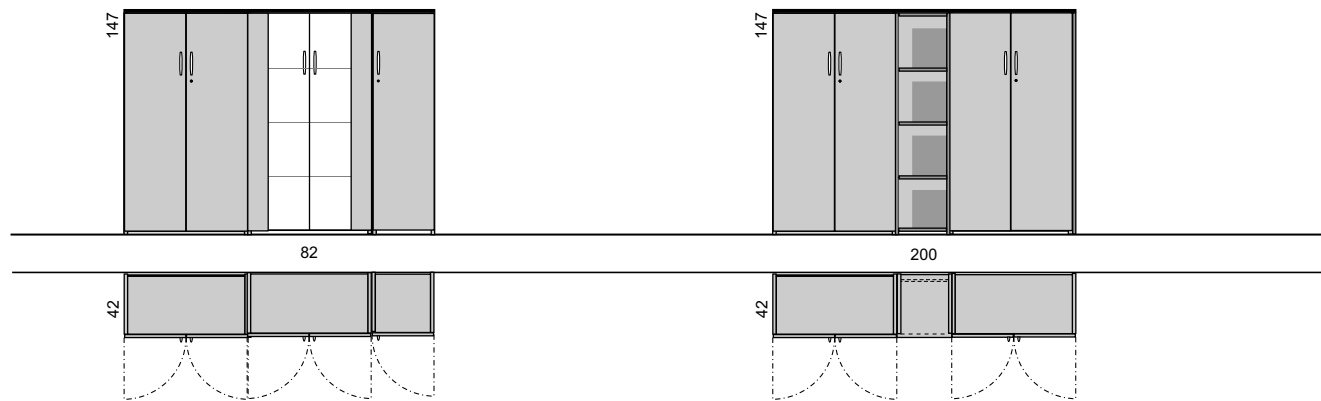
Best-Nr. **SW-K20** best. aus:  
 SW3-301HL  
 SW2-164S  
 SW3-301HR





Best-Nr. **SW-K21** best. aus:  
 SW2-301HL  
 SW2-001M  
 SW2-301HR

Best-Nr. **SW-K22** best. aus:  
 SW2-101  
 SW2-001M  
 SW2-301HR



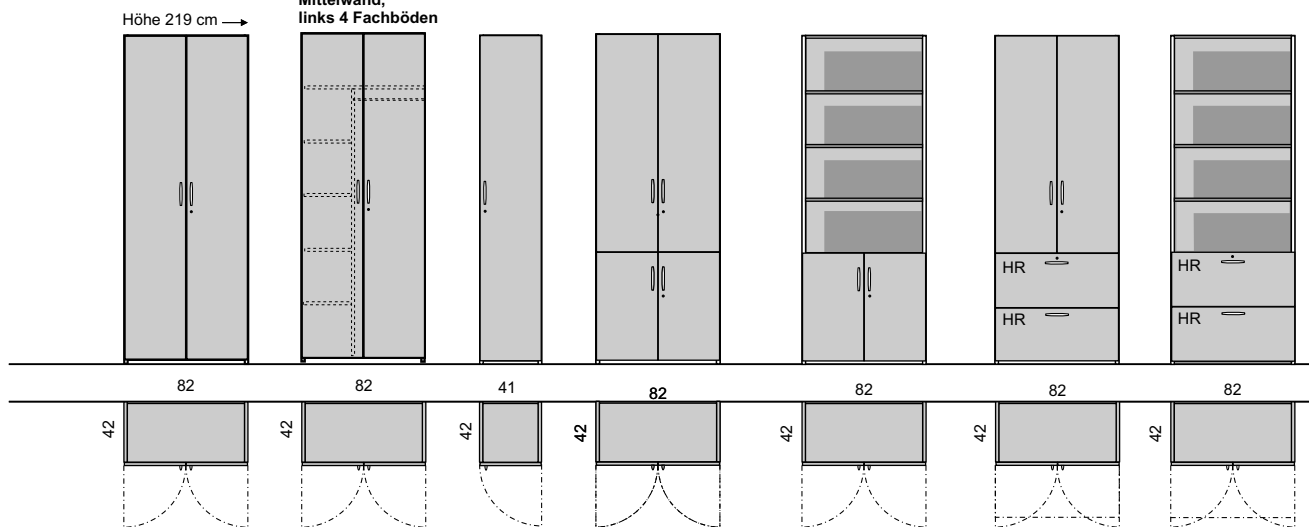
Best-Nr. **SW-K23** best. aus:  
 SW4-301  
 SW4-401A  
 SW4-301HR

Best-Nr. **SW-K24** best. aus:  
 SW4-301  
 SW4-001K  
 SW4-301

## Schränkelemente

### Typen 6 OH

Garderobenschrank  
 best. aus: 1 x Hutboden,  
 auszb. Kleiderstange,  
 Mittelwand,  
 links 4 Fachböden



Best-Nr. SW6-301      SW6-301G      (li) SW6-301HL  
 (re) SW6-301HR      SW6-302      SW6-303      SW6-131      SW6-101

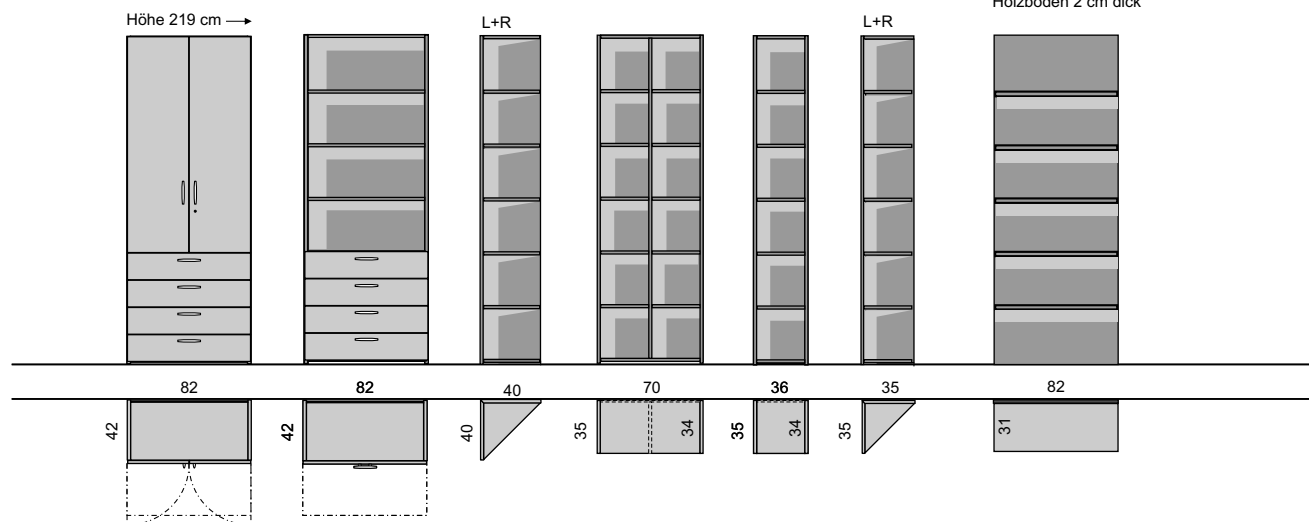
### Typen 6 OH

### Regaltypen 6 OH

### Paneeltypen 6 OH mit ZV-Böden

Alle Schranktypen, außer die der Höhe 5 OH, haben eine 1,4 cm dicke front- und korpusbündige Abdeckplatte in Korpus-Ausführung.

Holzböden 2 cm dick



Best-Nr. SW6-132      SW6-102      SW6-ER      SW6F-001M      SW6F-001K      SW6F-ERK      SW6-PZV

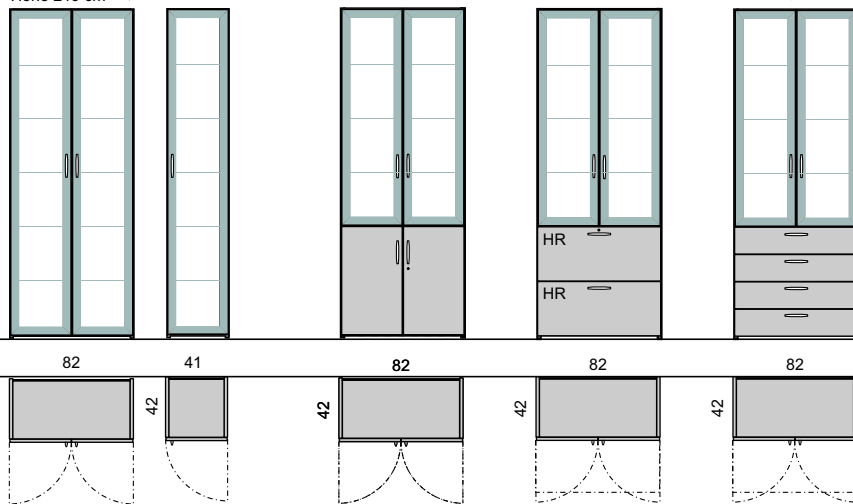
**Schrankelemente**

**Typen 6 OH ohne Schloss**

mit satiniertem Glas in Alurahmen  
Böden: in Klarglas 0,6 cm

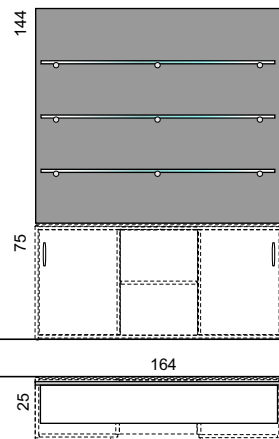
**Glastüren in Alurahmen bei Modell Sethos nicht möglich**

Höhe 219 cm →



**Paneelaufsatz 4 OH**

mit satinierten Glasböden  
0,6 cm dick Unterbau:  
z. B. SW4 -164S s.S. 14

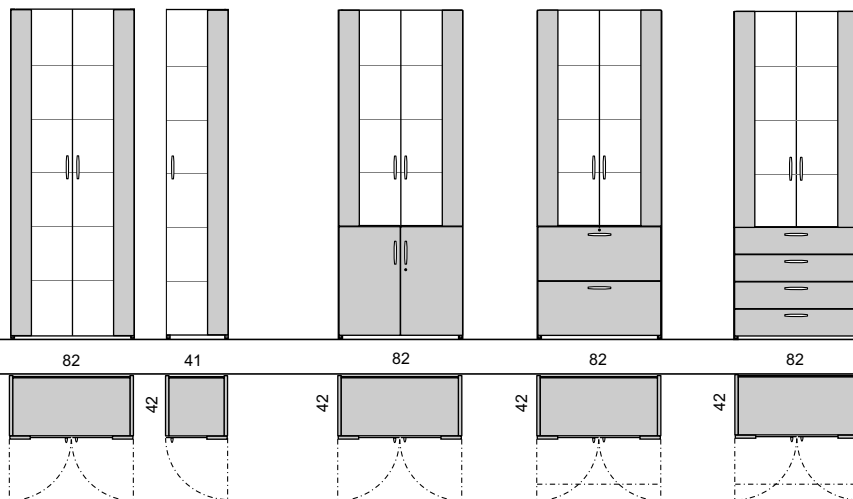


Best-Nr. **SW6-401** (li) **SW6-401HL** (re) **SW6-401HR** **SW6-341** **SW6-141** **SW6-142** **SW4-P164**

**Typen 6 OH ohne Schloss**

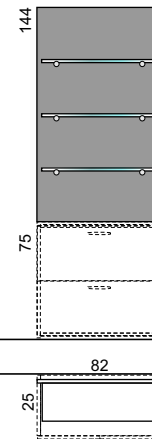
mit klarem Glas in seitlichem Holzfries,  
auf Wunsch mit satiniertem Glas,  
Böden: Klarglas 0,6 cm dick

Höhe 219 cm →



**Paneelaufsatz 4 OH**

mit satinierten Glasböden  
0,6 cm dick. Unterbauten:  
z.B. Type SW4 -104  
s. Seite 14

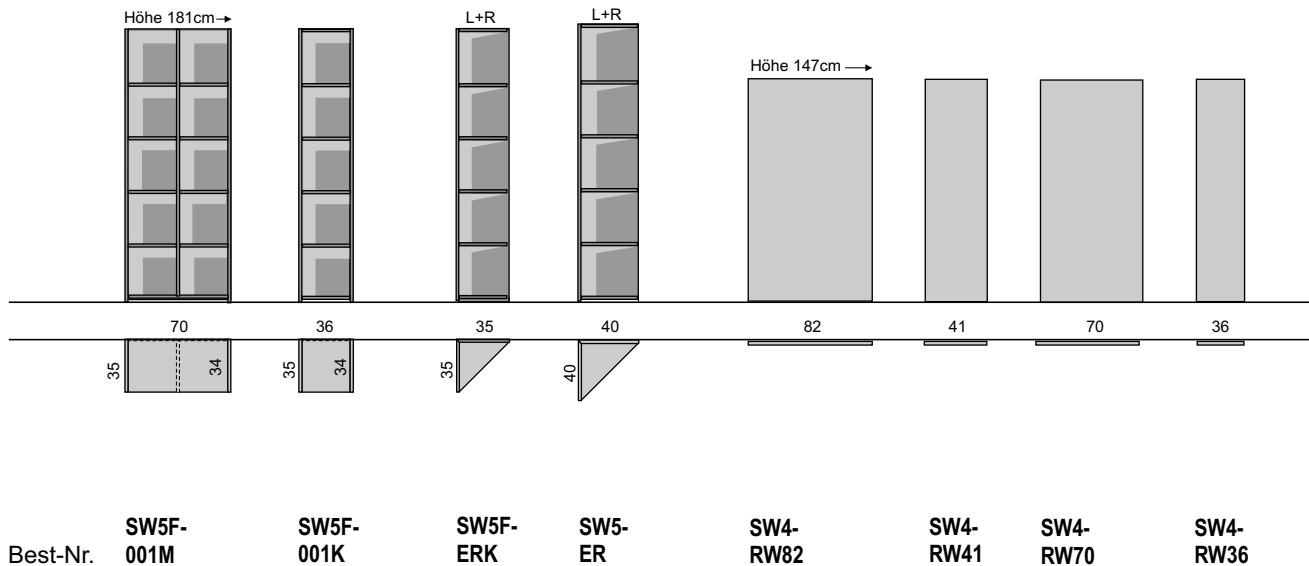


Best-Nr. **SW6-401A** (li) **SW6-401AHL** (re) **SW6-401AHR** **SW6-341A** **SW6-141A** **SW6-142A** **SW4-P82**

**Schrankelemente**

**Regaltypen 5 OH**

**Sicht-Rückwände 4 OH, 2 cm dick**  
in Korpus-Ausf. für die Typen der unteren Reihe

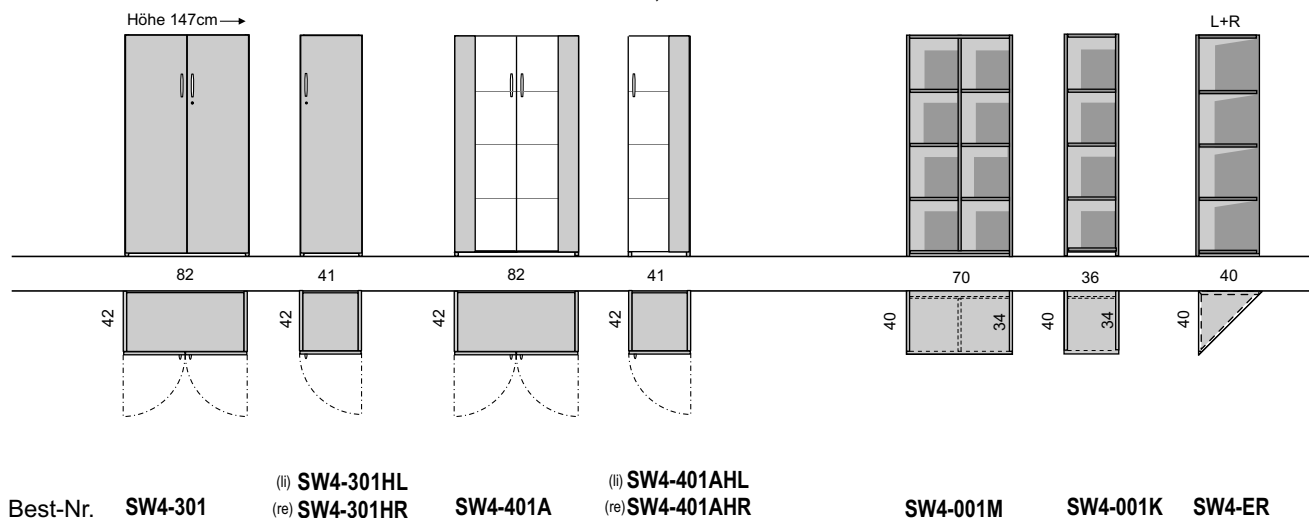


Alle Schranktypen, außer die der Höhe 5 OH, haben eine 1,4 cm dicke front- und korpusbündige Abdeckplatte in Korpus-Ausführung. Bis zu einer Länge von 246 cm können die Abdeckplatten auf Wunsch kommissionsbezogen am Stück gefertigt werden. Kein Aufpreis.

**Typen 4 OH**

**Typen 4 OH ohne Schloss**  
mit klarem Glas in seitlichem Holzfries,  
auf Wunsch mit satiniertem Glas  
Böden: Glas klar 0,6 cm stark

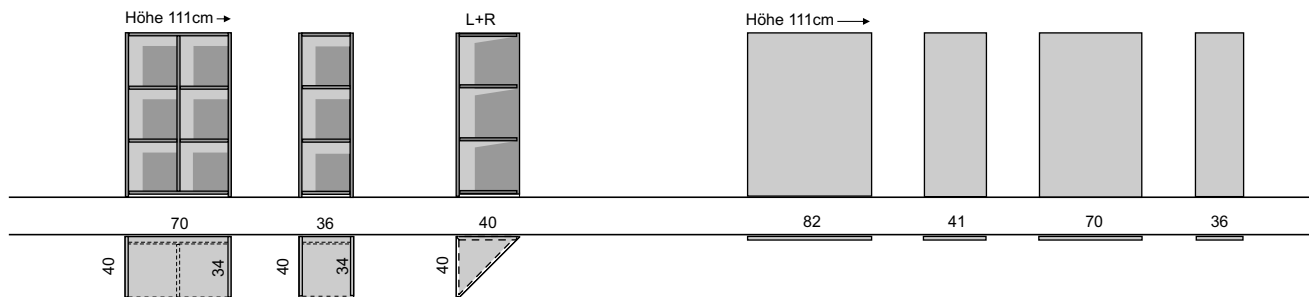
**Regalypen 4 OH**



## Highboardelemente

### Regaltypen 3 OH

### Sicht-Rückwände 3 OH, 2 cm dick in Korpus-Ausführung

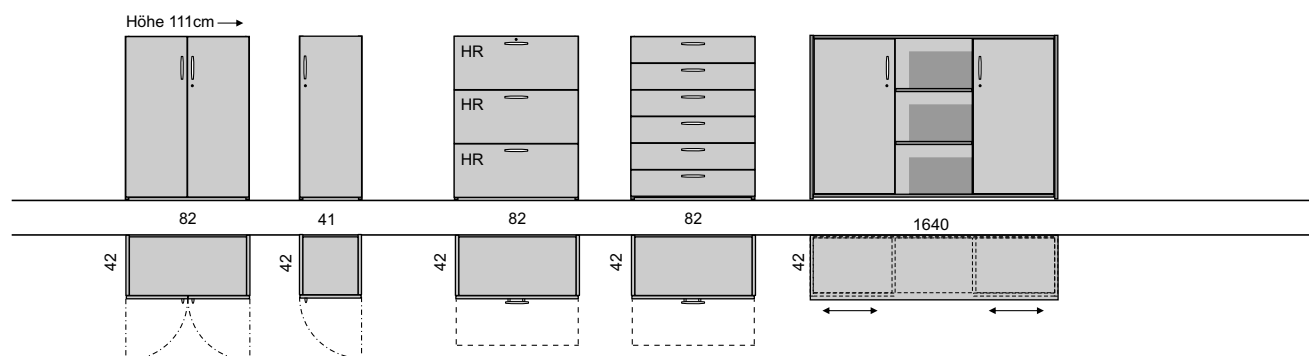


Best-Nr.	SW3-001M	SW3-001K	SW3-ER	SW3-RW82	SW3-RW41	SW3-RW70	SW3-RW36
----------	----------	----------	--------	----------	----------	----------	----------

Alle Schranktypen, außer die der Höhe 5 OH, haben eine 1,4 cm dicke front- und korpusbündige Abdeckplatte in Korpus-Ausführung. Bis zu einer Länge von 246 cm können die Abdeckplatten auf Wunsch kommissionsbezogen am Stück gefertigt werden. Kein Aufpreis.

### Typen 3 OH

### Kompakt-Highboard Schiebetüren

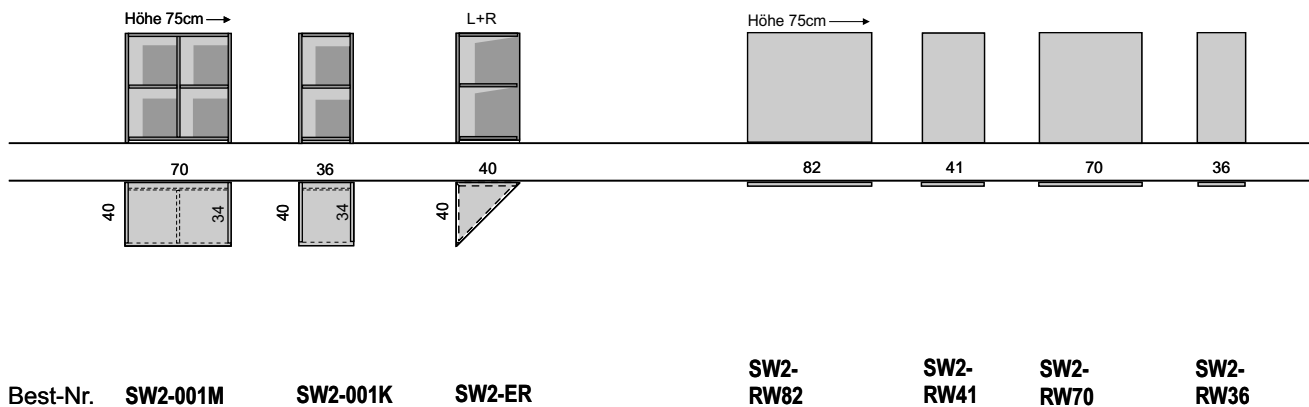


Best-Nr.	SW3-301	(li) SW3-301HL (re) SW3-301HR	SW3-101	SW3-102	SW3-164S
----------	---------	----------------------------------	---------	---------	----------

## Sideboardelemente

### Regaltypen 2 OH

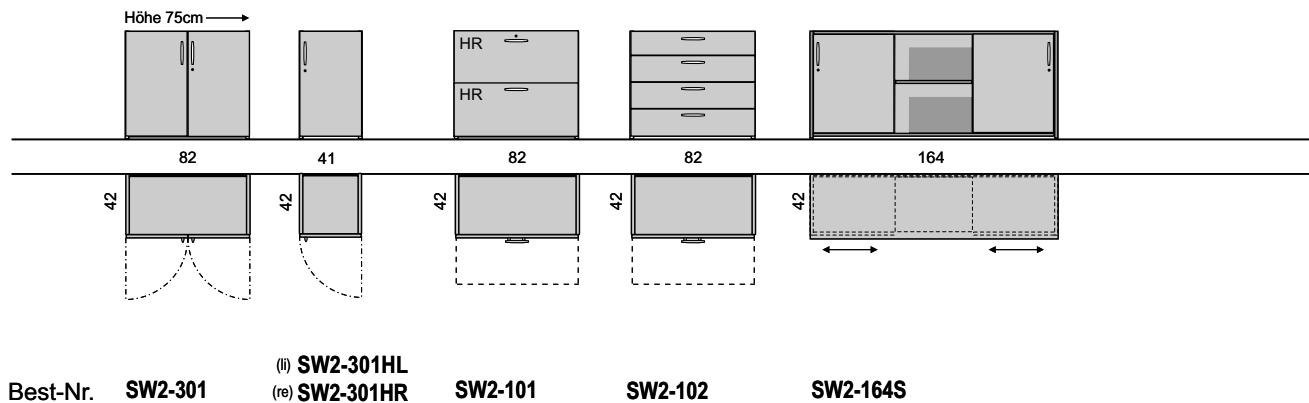
### Sicht-Rückwände 2 OH, 2 cm dick in Korpus-Ausführung



Alle Schranktypen, außer die der Höhe 5 OH, haben eine 1,4 cm dicke front- und korpusbündige Abdeckplatte in Korpus-Ausführung. Bis zu einer Länge von 246 cm können die Abdeckplatten auf Wunsch kommissionsbezogen am Stück gefertigt werden. Kein Aufpreis.

### Typen 2 OH

### Kompakt- Sideboard Schiebetüren



**Zubehör**

<b>Artikel</b>	<b>Bestell-Nr.</b>	<b>Preis €</b>	<b>Beschreibung</b>
<b>Halogenstrahler</b> z. Einbau in Vitrinen	<b>SW-STRA10HA</b>		inkl. 2 m Anschlußkabel. Der 10 Watt-Strahler kann nur in Verbindung mit dem Transformator verwendet werden
<b>Transformator</b> für 2 Halogenstrahler	<b>SW-TRA2HA</b>		inkl. 5 m Anschlußkabel und Fußschalter zum Anschluß von maximal 2 Halogenstrahlern
<b>Kabelverlängerung</b> für Halogenstrahler	<b>SW-VL2HA</b>		Verlängerung zwischen Strahler und Transformator, wenn diese mehr als 2 m auseinanderliegen
<b>Zwischenboden</b> L/B/D 82/36/2 cm	<b>SW-ZV82</b> Pg1 Ausf. Esche oder Strukturlack		Nicht frei an der Wand montierbar, sondern nur zwischen 2 Schrankelementen. Position bitte angeben, da die Bohrungen kommissionsbezogen werkseitig an den ausgewählten Elementen angebracht werden. Auch bei Platzierung vor Paneelrückwänden
<b>Zwischenboden</b> L/B/D 41/36/2 cm	<b>SW-ZV41</b> Pg1 Ausf. Esche oder Strukturlack		Nicht frei an der Wand montierbar, sondern nur zwischen 2 Schrankelementen. Position bitte angeben, da die Bohrungen kommissionsbezogen werkseitig an den ausgewählten Elementen angebracht werden. Auch bei Platzierung vor Paneelrückwänden
<b>Hängeregistratur</b> hinter Türen f. 82-er Elem.	<b>SW-HR82</b>		doppelt in horizontaler Richtung. Platzbedarf: 1 komplettes Fach über eine Ordnerhöhe.
<b>Kühlschrankeinbau</b>	<b>SW-KUEHL30</b>		nur möglich in 82 cm breiten Typen, Platzbedarf in der Höhe min. 2 OH, H/B/T 58/42,5/39,5 cm, 31 Liter, Farbe: weiß mit Lüftungsschlitze in RW, Mittelwand u. 1 Fachboden
<b>Mehrpreis Lochreihe</b>	<b>SW-MPLR</b>		Mehrpreis für durchgehende Lochreihe
<b>Spiegel für Garderobenschrank</b>	<b>SW-SPR30</b>		Befestigung an rechter Flügeltüre im Garderobenschrank Maße 30 x 96 cm
<b>Eckverb.-Leiste 90</b> Höhe 6 OH	<b>SW-EL90</b> Pg1		zum rechtwinkeligen Verbinden von 2 Schrankelement-Abwicklungen. Schenkellänge des toten Raumes 50/50 cm
<b>Blenden</b> einseitig edelfurniert	<b>SW-BLE</b> Pg1 Esche		einseitig furnierte Gütspanplatte, Rückseite Gegenzug-Beschichtung, oberflächenbehandelt inkl. gewünschter Kantenfurniere. Bitte angeben. Ebenso die Furnierichtung. Es werden schlichte Furniere verwendet zwecks Unabhängigkeit vom kommissionsbezogenen Frontfurnierbild

**M**

MÜLLER MANUFAKTUR

[www.pape-rohde.de](http://www.pape-rohde.de)